

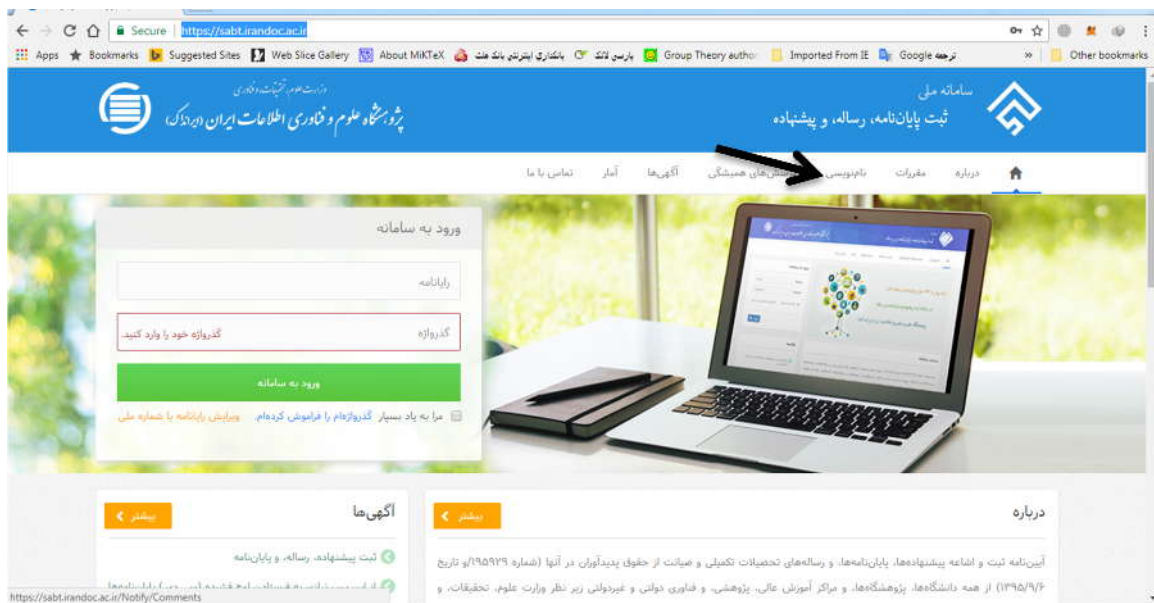
راهنای ثبت پیشنهاد و پایان نامه در سامانه ایرنداک

مخصوص دانشجویان کارشناسی ارشد موسسه آموزش عالی کاپوان

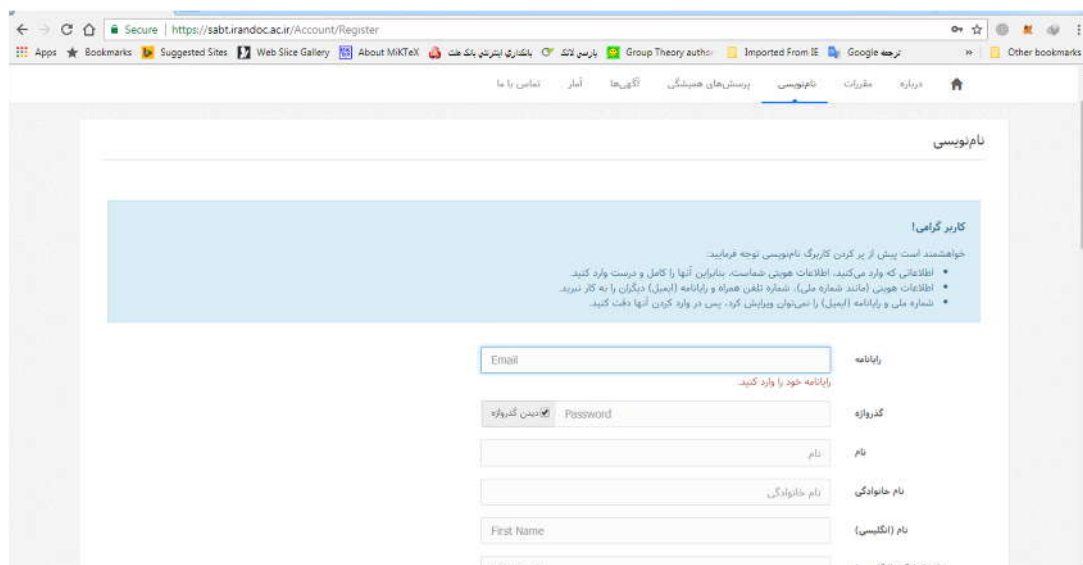
ضروری است دانشجویان محترم تحصیلات تکمیلی پیشنهاد (پروپوزال) و همچنین پایان نامه خود را در سامانه ملی ثبت پایان نامه، رساله و پیشنهاد پژوهشگاه علوم و فناوری اطلاعات ایران (ایرنداک) ثبت و نسبت به اخذ کدرهگیری مربوطه اقدام فرمایند.

دستور العمل مرحله به مرحله ثبت پیشنهاد (پروپوزال) و پایان نامه به شرح زیر است:

1. برای شروع ثبت اطلاعات به آدرس <https://sabt.irandoc.ac.ir> بروید. بعد از وارد کردن آدرس در مرورگر صفحه زیر را خواهید دید (پیشنهاد می شود از مرورگر Chrome یا Firefox استفاده شود).



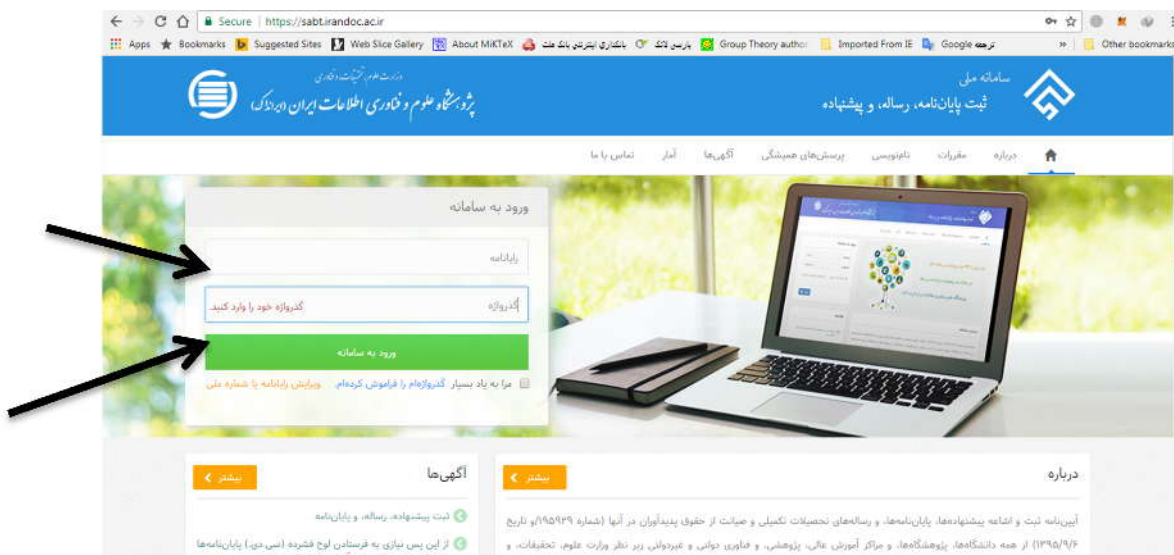
2. بر روی گزینه نام نویسی کلیک کنید (اگر تاکنون نام نویسی نکرده اید) تا صفحه زیر باز شود.



3. اطلاعات خواسته شده در فرم نام نویسی را به دقت کامل نمایید. پس از تکمیل اطلاعات بر روی گزینه نام نویسی کلیک کنید. بعد از اتمام نام نویسی، اکانت مربوط به شما در سامانه تولید خواهد شد. یک ایمیل شامل لینک فعال سازی به

ایمیلی که در بخش نام نویسی درج کرده اید ارسال می شود. ضروری است برای فعال سازی اکانت ایراندک وارد ایمیل شده و بر روی لینک فعالسازی در ایمیل ارسالی کلیک کنید.

۴. در حال حاضر اکانت شما در ایراندک ایجاد و فعال شده است. برای ورود به اکانت خود مجدداً آدرس <https://sabt.irandoc.ac.ir> را در مرورگر بنویسید تا صفحه زیر باز شود. این بار در قسمت های مشخص شده در شکل آدرس ایمیل و رمز عبوری که در زمان نام نویسی انتخاب کردید را وارد کنید.



۵. بعد وارد کردن ایمیل و رمز عبور شما به صفحه شخصی خودتان در ایراندک وارد خواهید شد.



از قسمت ثبت مدرک بسته به اینکه هدف ثبت پیشنهاد (پروپوزال) یا پایان نامه باشد، گزینه مربوط را انتخاب کنید. فرم باز شده را با دقت تکمیل فرمایید. به نکات زیر توجه کنید:

۱ در قسمت «وابستگی سازمانی» گزینه موسسه های آموزش عالی غیردولتی – غیر انتفاعی را انتخاب کنید.

۲ در قسمت «موسسه آموزشی / پژوهشی» نام موسسه (موسسه آموزش عالی کاویان) را جستجو کنید.

با تشکر

مرکز آمار و فناوری اطلاعات

موسسه آموزش عالی کاویان